



INSTALLATION DU SOMMAIRE GERIP via téléchargement

Vous avez reçu votre lien d'installation. Cliquez dessus pour télécharger le fichier.

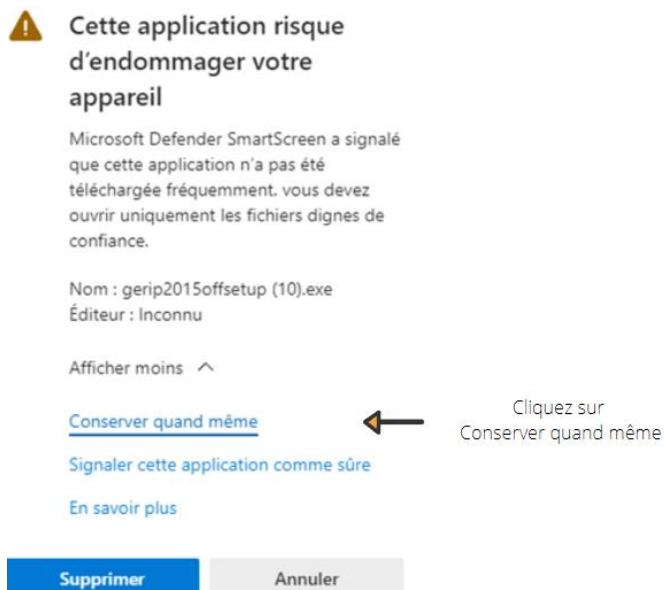
Si rien ne se passe en cliquant dessus, sélectionnez le lien, demandez à copier, puis ouvrez Google Chrome et collez le lien dans la barre d'adresse du navigateur, le téléchargement débutera en bas à gauche de votre fenêtre.

Une fois le téléchargement terminé (entre 3 et 5 minutes si vous avez la fibre, 30 minutes environ pour une connexion ADSL classique) cliquez sur le fichier pour lancer l'installation.

Il est possible qu'à la fin du téléchargement, cet avertissement apparaisse. Dans ce cas cliquez sur les **3 points de suspension**, puis sélectionnez « **Conserver** » :

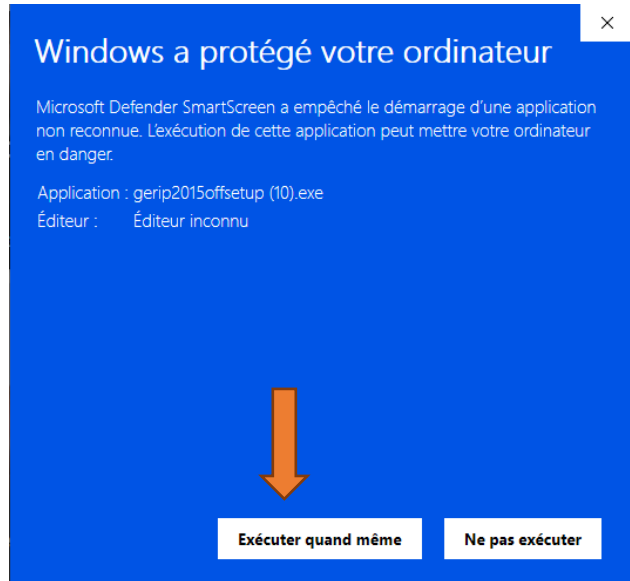
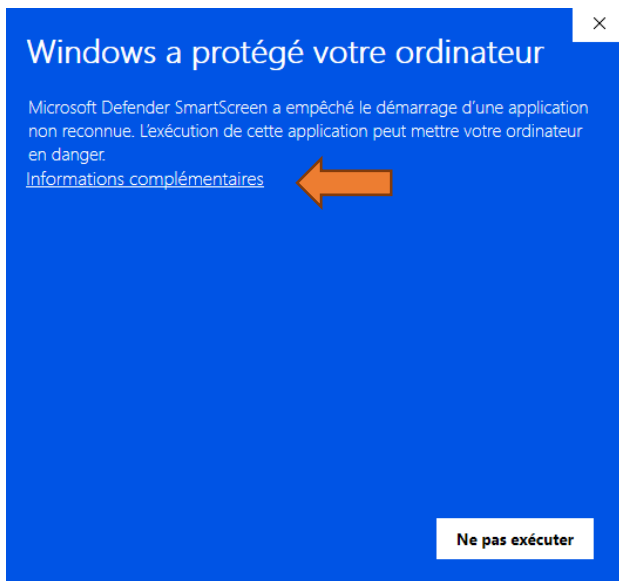


Une nouvelle fenêtre apparaît, cliquez sur « **Afficher plus** » puis sur « **conserver quand même** »



Vous pouvez maintenant cliquer sur « Ouvrir le fichier ».

Une dernière fenêtre de protection peut s'afficher, dans ce cas, cliquez sur « **informations complémentaires** », puis sur « **Exécuter quand même** ».



L'installation débute.